

L'export di prodotti metalmeccanici dell'Emilia-Romagna: 1° semestre 2018 in crescita, ma in rallentamento rispetto all'anno precedente

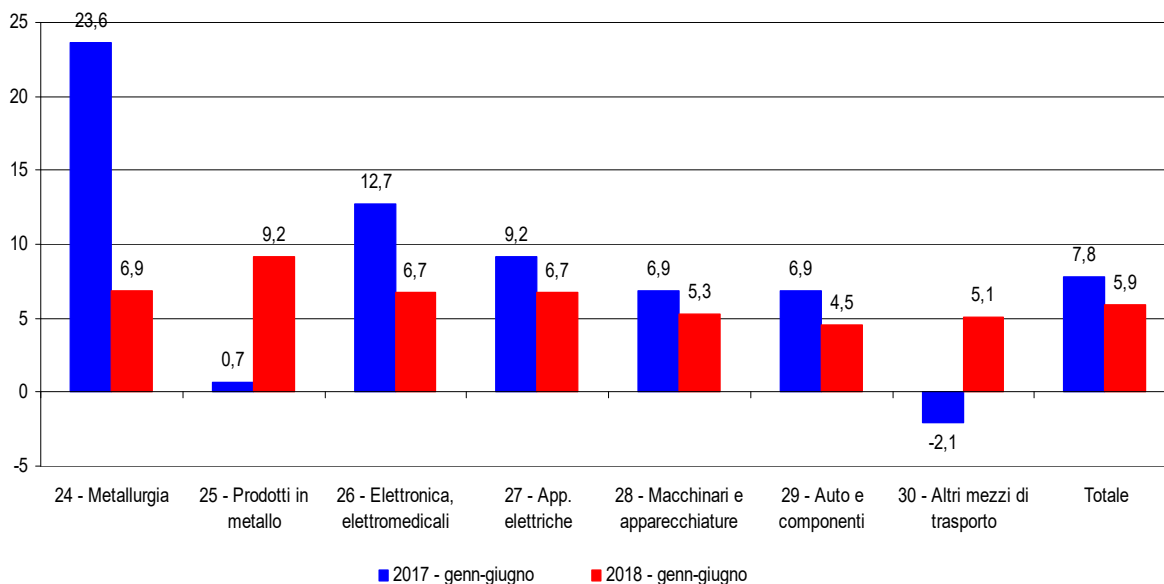
Nota n. 5 – settembre 2018

Nel 1° semestre 2018, le esportazioni di prodotti metalmeccanici dell'Emilia-Romagna hanno registrato una crescita significativa, pari al +5,9%, anche se inferiore a quella dell'analogo periodo dell'anno precedente (+7,8% nel 1° semestre 2017) (fig. 1).

La crescita tendenziale dell'export è inferiore a quella dell'anno precedente in quasi tutti i comparti della metalmeccanica, ad eccezione di due nei quali i tassi di crescita sono più elevati. Il comparto 25 – *Prodotti in metallo*, comprensivo di numerosi prodotti intermedi realizzati dalle imprese di subfornitura, e il 30 – *Altri mezzi di trasporto*, grazie all'aumento delle esportazioni della nautica a fronte di una leggera flessione di quelle del motociclo.

Nei primi sei mesi del 2018, i comparti che registrano tassi di crescita delle esportazioni superiori alla media sono il 25 – *Prodotti in metallo*, 24 – *Metallurgia*, 26 – *Elettronica, elettromedicali* e 27 – *Apparecchiature elettriche*.

Fig. 1 – Export di prodotti metalmeccanici (Ateco 24-30) per comparto, Emilia-Romagna, 1° trimestre 2017 e 2018 (variazioni % tendenziali su valori a prezzi correnti)

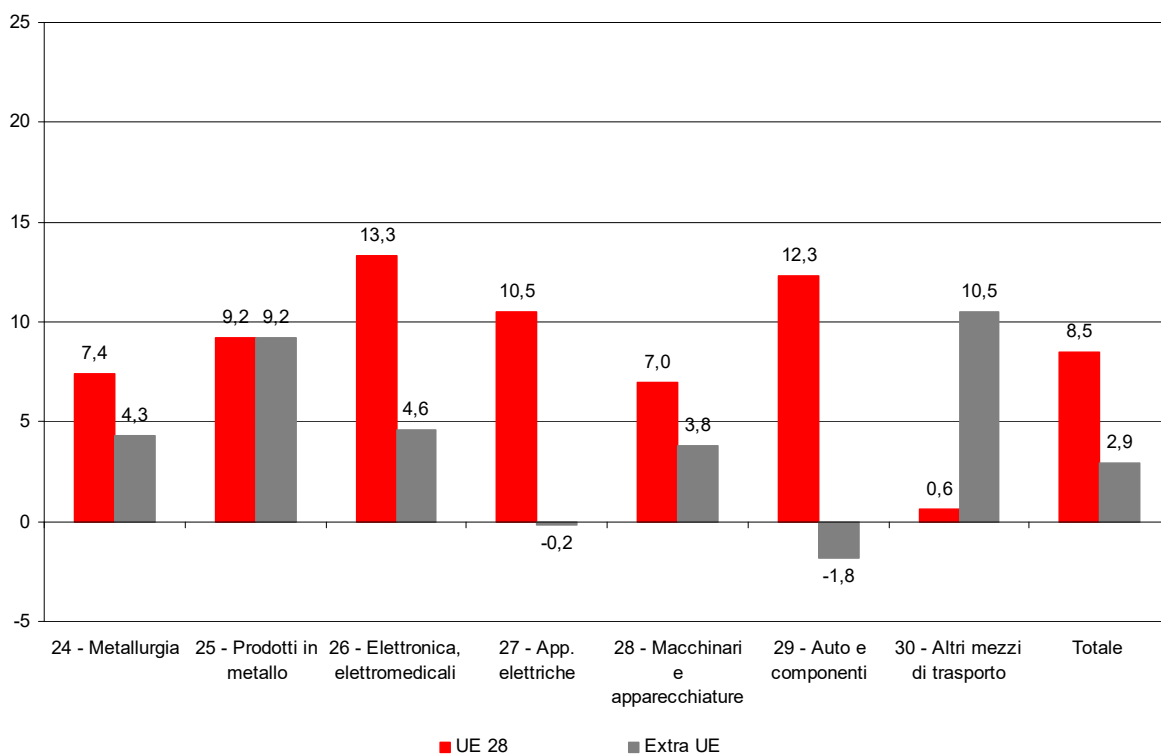


Fonte: elaborazioni R&I s.r.l. su dati Istat - Coeweb

Osservando le esportazioni per macroaree di sbocco (fig. 2), emerge chiaramente come le esportazioni di prodotti metalmeccanici dell'Emilia-Romagna siano aumentate maggiormente verso i paesi UE28, +8,5%, mentre verso gli Extra-UE siano cresciute soltanto del +2,9%.

Rispetto allo stesso periodo dell'anno precedente, si nota un rallentamento della crescita in entrambe le macroaree, più accentuato, tuttavia, nei paesi Extra-UE. Nel 1° semestre 2017, la crescita fu, rispettivamente, del +10% UE28 e + 5,3% Extra-UE.

Fig. 2 – Export di prodotti metalmeccanici (Ateco 24-30) per comparto e macroarea di sbocco, Emilia-Romagna, 1° semestre 2018 (variazioni % tendenziali su valori a prezzi correnti)

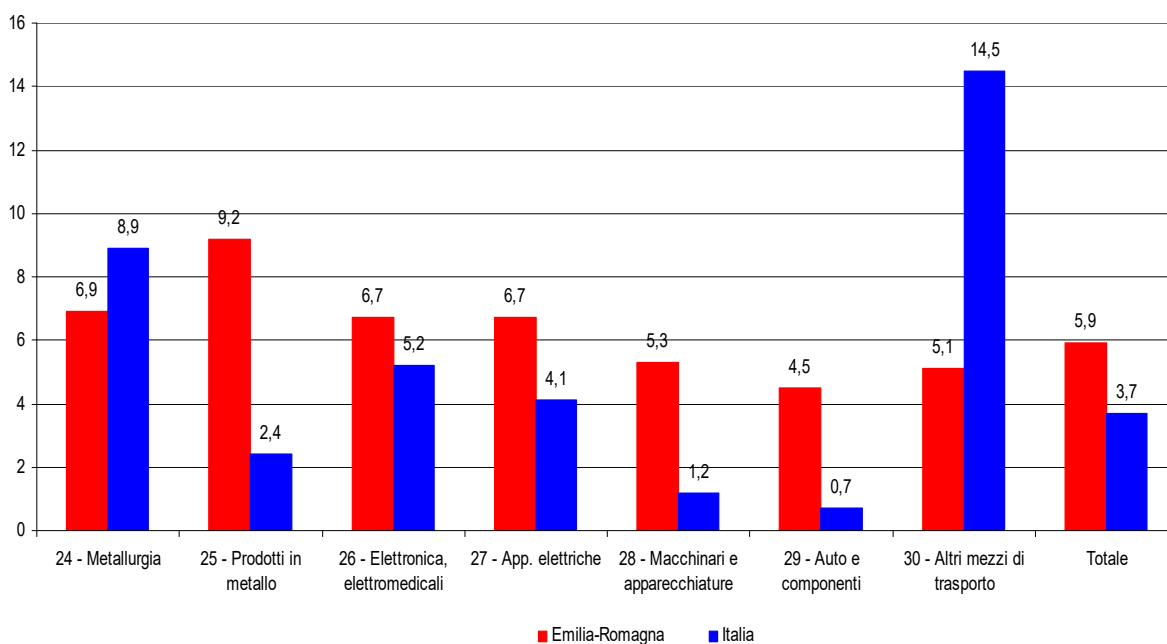


Fonte: elaborazioni R&I s.r.l. su dati Istat - Coeweb

Il confronto con la dinamica nazionale, mostra una migliore performance delle esportazioni dell'Emilia-Romagna. Nel 1° semestre 2018, l'export italiano di prodotti metalmeccanici è aumentato, infatti, del +3,7%, mentre quello dell'Emilia-Romagna del +5,9% (fig. 3).

Quasi tutti i comparti della metalmeccanica regionale sono cresciuti più della media italiana di comparto, ad eccezione del 24 – *Metallurgia* e del 30 – *Altri mezzi di trasporto* che a livello nazionale hanno mostrato andamenti migliori. Il comparto degli Altri mezzi di trasporto vede, a livello nazionale, una forte crescita dell’export sia nella nautica sia nell’aerospazio.

Fig. 3 – Export di prodotti metalmeccanici (Ateco 24-30) per comparto, Emilia-Romagna ed Italia, 1° semestre 2018 (variazioni % tendenziali su valori a prezzi correnti)



Fonte: elaborazioni R&I s.r.l. su dati Istat - Coeweb

Nei primi sei mesi del 2018, anche le esportazioni metalmeccaniche nazionali hanno rallentato la loro crescita, rispetto all’anno precedente, in misura, peraltro, più significativa dell’Emilia-Romagna, soprattutto per l’andamento negativo dei mercati Extra-UE.

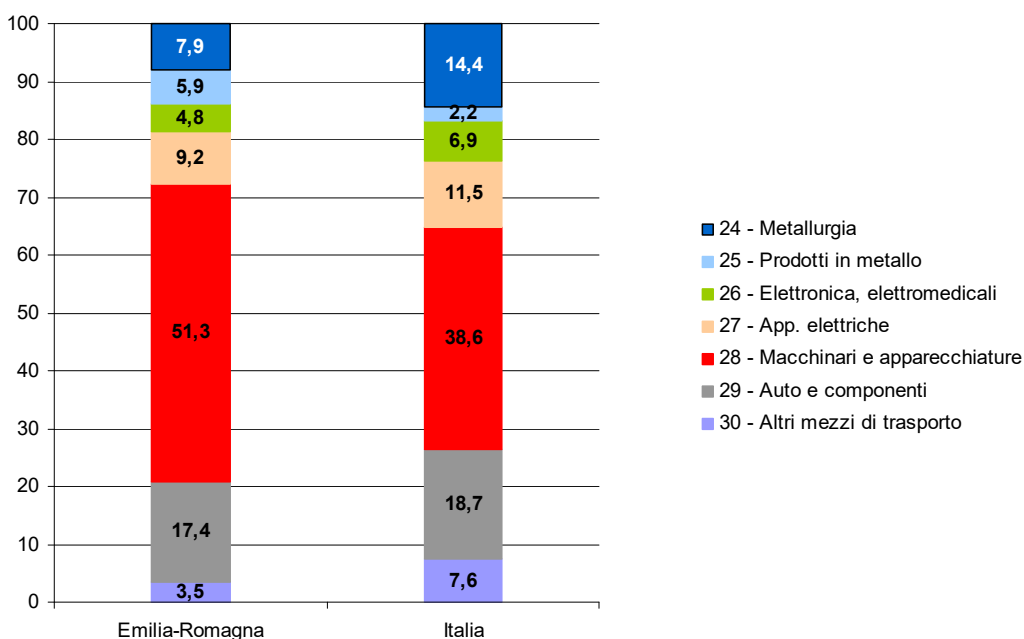
L’Italia è passata da un +6,9% dell’export nel 1° semestre 2017 a un +3,7% nel 1° semestre 2018, mentre l’Emilia-Romagna da un +7,8% a un +5,9%.

Le macroaree di sbocco delle esportazioni di prodotti metalmeccanici sono abbastanza simili fra Italia ed Emilia-Romagna, con un’incidenza dei paesi UE28 pari, rispettivamente, al 57% e al 54,8%. L’industria metalmeccanica regionale esporta in proporzione leggermente più elevata nei paesi Extra-UE.

La composizione delle esportazioni per comparto evidenzia la specializzazione dell'industria metalmeccanica dell'Emilia-Romagna (fig. 4). Il comparto 28 – *Macchinari e apparecchiature* sviluppa una quota di export molto superiore alla media nazionale: il 51,3% rispetto al 38,6%.

In questo comparto, articolato al suo interno e formato da molteplici prodotti, la crescita dell'export regionale è stata molto più elevata della media italiana (+5,3% contro +1,2%), evidenziando un vantaggio competitivo dei prodotti “made in Emilia-Romagna”.

Fig. 4 – Export di prodotti metalmeccanici (Ateco 24-30) per comparto, Emilia-Romagna ed Italia, 1° semestre 2018 (composizione % su valori a prezzi correnti)



Fonte: elaborazioni R&I s.r.l. su dati Istat - Coeweb

Per il comparto 28 – *Macchinari e apparecchiature*, i primi dieci paesi di sbocco delle esportazioni dell'Emilia-Romagna sono: Stati Uniti, Germania, Francia, Spagna, Cina, Regno Unito, Polonia, Russia, Turchia e Belgio.

Fra questi dieci paesi, i tassi di crescita dell'export più elevati si sono registrati verso gli Stati Uniti, la Germania e la Francia, mentre verso Turchia e Russia le esportazioni sono diminuite.